

INDICADORES DE EFICIENCIA EDUCATIVA

ESTADO DE QUERÉTARO

PRIMARIA • SECUNDARIA

FEDERAL TRANSFERIDO USEBEQ

FIN DE CICLO
2024–2025

DEPARTAMENTO
DE ESTADÍSTICA

JUNIO 2026

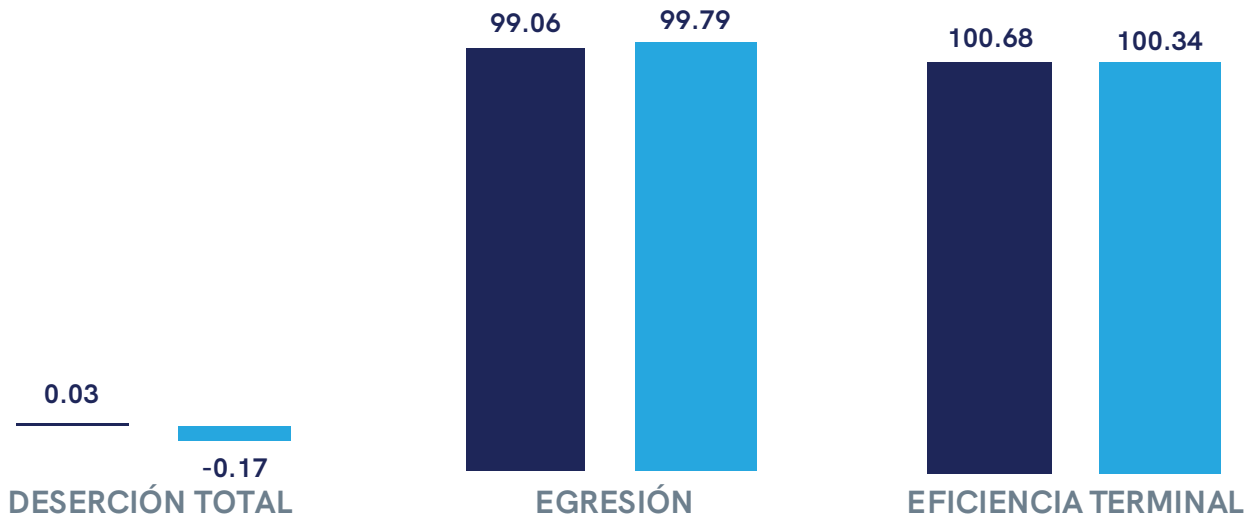


INDICADORES DE EFICIENCIA EDUCATIVA POR NIVEL Y SERVICIO

FIN DE CICLO 2024-2025							
NIVEL	REPROBACIÓN		DESERCIÓN		EGRESIÓN		EFICIENCIA TERMINAL
	ABS.	%	ABS.	%	ABS.	%	
Primaria	1,149	0.58	-342	-0.17	34,489	99.79	100.34
General	1,107	0.57	-364	-0.19	33,530	99.81	100.38
Indígena	42	0.75	22	0.39	959	99.07	98.87
Secundaria	4,970	4.97	3,909	3.82	30,774	94.85	89.19
General	2,052	4.72	1,650	3.71	13,377	94.70	90.89
Técnica	2,033	7.23	1,209	4.20	8,670	93.89	87.18
Telesecundaria	885	3.12	1,050	3.61	8,727	96.06	88.68

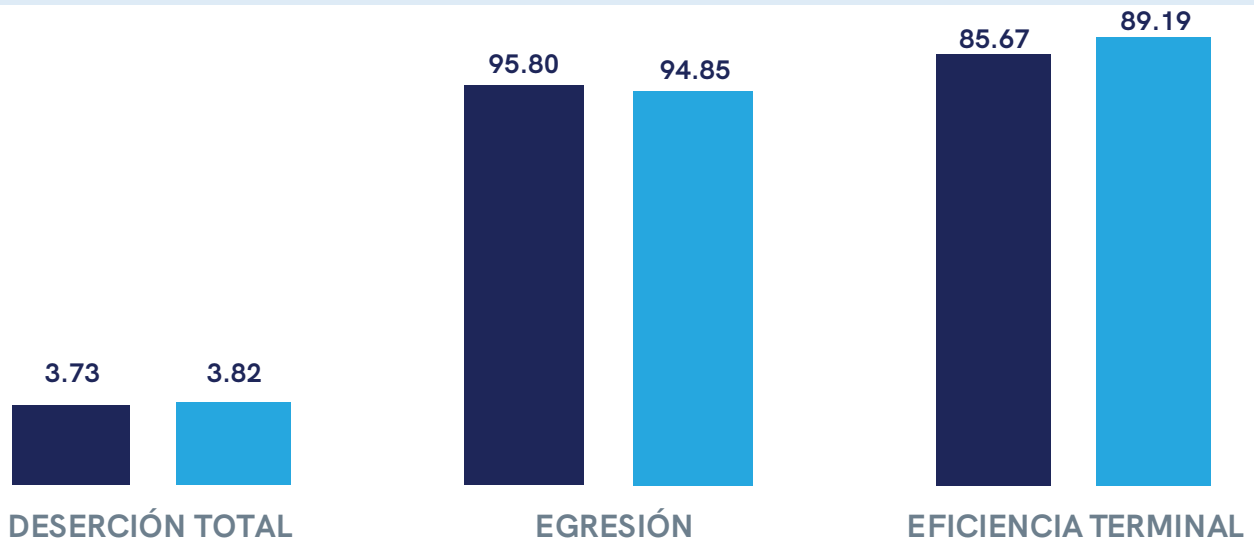
EDUCACIÓN PRIMARIA

2023-2024 2024-2025



EDUCACIÓN SECUNDARIA

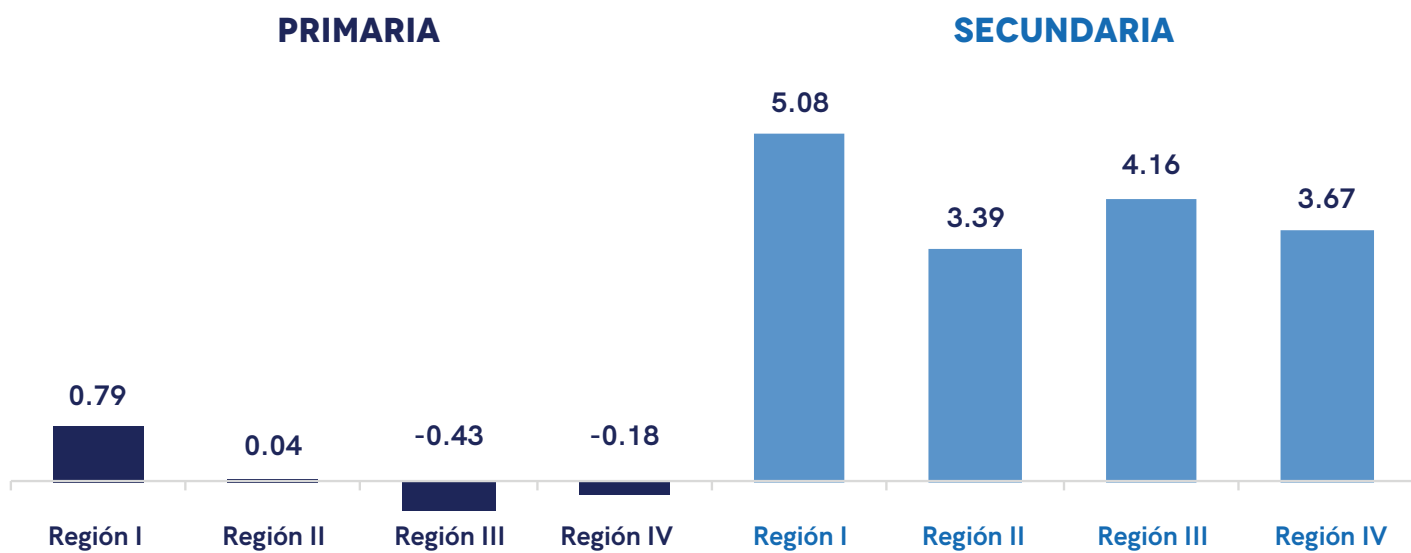
2023-2024 2024-2025



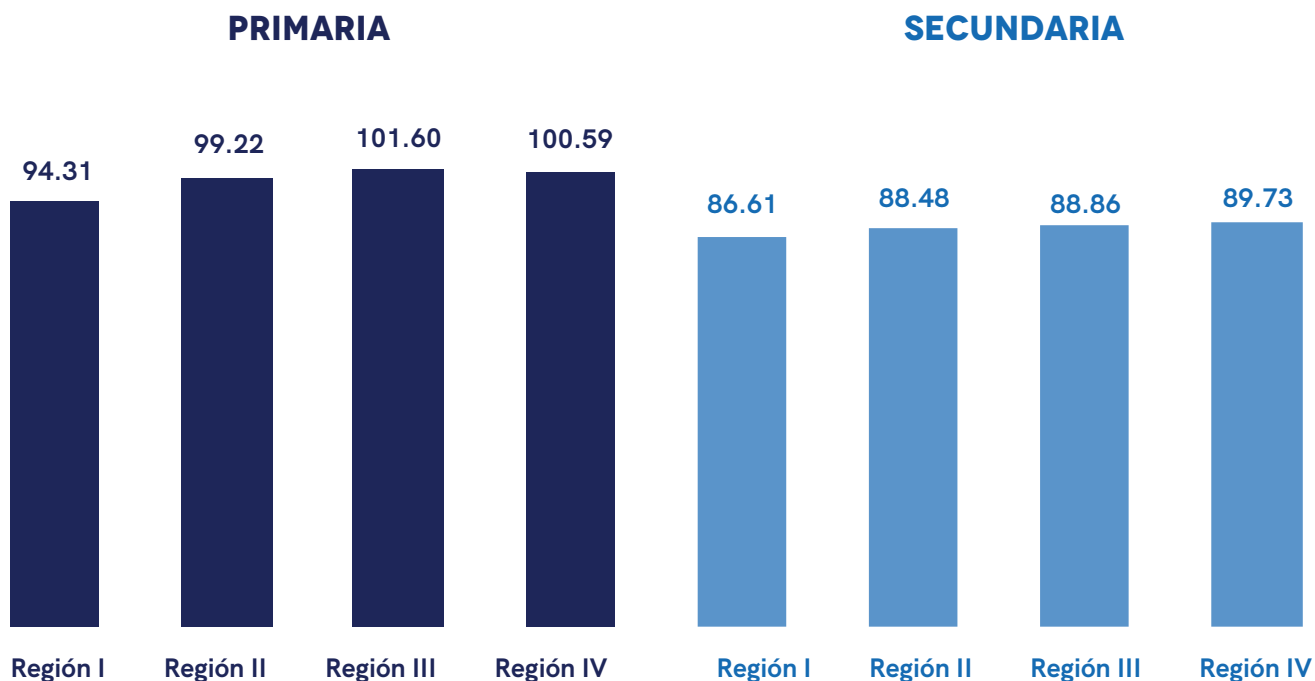


INDICADORES DE EFICIENCIA EDUCATIVA POR REGIÓN

DESERCIÓN TOTAL



EFICIENCIA TERMINAL





INDICADORES DE EFICIENCIA EDUCATIVA POR REGIÓN

REGIÓN I. JALPAN - FIN CICLO 2024-2025							
NIVEL	REPROBACIÓN		DESERCIÓN		EGRESIÓN		EFICIENCIA TERMINAL
	ABS.	%	ABS.	%	ABS.	%	
Primaria	85	0.89	75	0.79	1,673	99.58	94.31
Secundaria	163	3.51	245	5.08	1,488	95.20	86.61

REGIÓN II. CADEREYTA - FIN CICLO 2024-2025							
NIVEL	REPROBACIÓN		DESERCIÓN		EGRESIÓN		EFICIENCIA TERMINAL
	ABS.	%	ABS.	%	ABS.	%	
Primaria	141	0.52	12	0.04	4,706	99.83	99.22
Secundaria	458	3.50	452	3.39	3,948	95.59	88.48

REGIÓN III. SAN JUAN DEL RÍO - FIN CICLO 2024-2025							
NIVEL	REPROBACIÓN		DESERCIÓN		EGRESIÓN		EFICIENCIA TERMINAL
	ABS.	%	ABS.	%	ABS.	%	
Primaria	192	0.37	-224	-0.43	8,939	100.18	101.60
Secundaria	1,288	5.09	1080	4.16	7,942	94.74	88.86

REGIÓN IV. QUERÉTARO - FIN CICLO 2024-2025							
NIVEL	REPROBACIÓN		DESERCIÓN		EGRESIÓN		EFICIENCIA TERMINAL
	ABS.	%	ABS.	%	ABS.	%	
Primaria	731	0.66	-205	-0.18	19,171	99.62	100.59
Secundaria	3,061	5.38	2132	3.67	17,396	94.70	89.73



INDICADORES DE EFICIENCIA EDUCATIVA POR MUNICIPIO

PRIMARIA

FIN DE CICLO 2024-2025							
MUNICIPIO	REPROBACIÓN		DESERCIÓN		EGRESIÓN		EFICIENCIA TERMINAL
	ABS.	%	ABS.	%	ABS.	%	
Amealco de Bónfil	32	0.37	-64	-0.74	1,442	99.72	102.63
Arroyo Seco	10	0.72	5	0.36	240	99.17	90.23
Cadereyta de Montes	32	0.42	10	0.13	1,370	99.85	100.51
Colón	66	0.78	-12	-0.14	1,379	99.78	97.59
Corregidora	128	1.07	-64	-0.53	2,009	99.46	102.14
El Marqués	126	0.58	-202	-0.91	3,693	100.14	104.91
Ezequiel Montes	28	0.57	-10	-0.20	880	99.89	99.10
Huimilpan	16	0.33	7	0.15	806	99.63	99.51
Jalpan de Serra	39	1.34	22	0.75	511	99.61	93.76
Landa de Matamoros	11	0.56	15	0.76	353	98.33	98.60
Pedro Escobedo	50	0.55	-23	-0.25	1,592	100.00	99.50
Peñamiller	6	0.32	17	0.89	367	100.00	97.61
Pinal de Amoles	25	0.77	33	1.01	575	100.52	94.26
Querétaro	461	0.64	54	0.07	12,663	99.49	99.23
San Joaquín	1	0.13	16	2.00	143	100.70	106.72
San Juan del Río	101	0.38	-139	-0.52	4,615	100.37	102.51
Tequisquiapan	9	0.13	2	0.03	1,290	100.23	99.92
Tolimán	8	0.25	-9	-0.28	561	99.47	99.47
TOTAL	1,149	0.58	-342	-0.17	34,489	99.79	100.34



INDICADORES DE EFICIENCIA EDUCATIVA POR MUNICIPIO

SECUNDARIA

FIN DE CICLO 2024-2025							
MUNICIPIO	REPROBACIÓN		DESERCIÓN		EGRESIÓN		EFICIENCIA TERMINAL
	ABS.	%	ABS.	%	ABS.	%	
Amealco de Bónfil	165	4.31	162	4.10	1,173	96.15	86.57
Arroyo Seco	30	3.92	23	2.95	257	96.25	88.62
Cadereyta de Montes	108	2.92	112	2.98	1,149	96.64	92.07
Colón	176	4.72	125	3.29	1,065	95.09	85.47
Corregidora	299	5.26	160	2.75	1,781	96.32	90.64
El Marqués	431	4.59	295	3.07	2,692	94.36	92.16
Ezequiel Montes	65	2.67	102	4.09	729	94.31	90.56
Huimilpan	69	3.03	98	4.21	719	94.73	88.88
Jalpan de Serra	74	5.27	72	4.94	434	93.94	84.93
Landa de Matamoros	5	0.47	51	4.64	351	96.43	92.37
Pedro Escobedo	350	8.21	219	5.02	1,316	91.77	86.01
Peñamiller	19	1.78	32	2.93	344	97.45	87.53
Pinal de Amoles	54	3.80	99	6.67	446	94.89	83.05
Querétaro	2,262	5.72	1,579	3.91	12,204	94.55	89.14
San Joaquín	1	0.17	3	0.51	197	99.49	89.95
San Juan del Río	562	4.22	567	4.14	4,257	94.66	90.94
Tequisquiapan	210	5.54	130	3.37	1,161	96.99	86.58
Tolimán	90	5.31	80	4.62	499	93.80	85.74
TOTAL	4,970	4.97	3,909	3.82	30,774	94.85	89.19



GLOSARIO DE INDICADORES EDUCATIVOS

REPROBACIÓN: Porcentaje de alumnos que no han obtenido los conocimientos necesarios establecidos en los planes y programas de estudio de cualquier grado o curso.

DESERCIÓN TOTAL: Es la combinación de deserción intracurricular (abandono del alumno durante el ciclo escolar) y deserción intercurricular (abandono del alumno al finalizar el ciclo escolar independientemente de que haya aprobado o no).

EGRESIÓN: Porcentaje de alumnos que han acreditado satisfactoriamente todas las asignaturas y actividades que integran el plan de estudios de un determinado nivel educativo, y que, por lo tanto, están en posibilidad de inscribirse o cursar el nivel educativo inmediato superior.

EFICIENCIA TERMINAL: Porcentaje de alumnos que terminan un nivel educativo de manera regular (dentro del tiempo ideal establecido).

PROCESO DE INTEGRACIÓN ESTADÍSTICA

La información presentada en esta publicación se recabó directamente de las escuelas públicas de USEBEQ del Estado de Querétaro al inicio del ciclo escolar 2025-2026, mediante el formato 911, a partir de un sistema de información coordinado por la SEP. Los datos generados constituyen la información estadística oficial del gobierno federal y estatal, también es la base para llevar a cabo los procesos de planeación, programación, presupuesto y asignación de recursos, evaluación y rendición de cuentas del sector educativo, entre otras actividades. Los indicadores que aparecen en esta obra se formulan a partir de la información estadística educativa y de las proyecciones de población que elaboró el Consejo Nacional de Población (CONAPO) en su versión 2023, cita conciliada.



ELABORACIÓN:

Gobierno del Estado de Querétaro

Secretaría de Educación

USEBEQ

Coordinación General

Subcoordinación Gestión Administrativa

Dirección de Planeación Educativa

Departamento de Estadística

<https://www.usebeq.edu.mx/Estadistica>

JUNIO 2026



UNIDAD DE SERVICIOS PARA LA
EDUCACIÓN BÁSICA
EN EL ESTADO DE QUERÉTARO

"Este programa es público, ajeno a cualquier partido político. Queda prohibido el uso para fines distintos a los establecidos en el programa".